



PROGETTO “CORPUS DEI BOLLI SU VETRO”



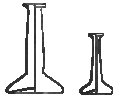




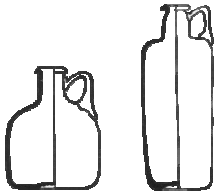
ALLEGATO: FORME CORPUS BOLLI

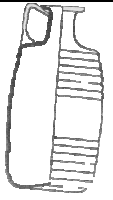


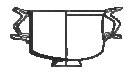
MARIA GRAZIA DIANI – LUCIANA MANDRUZZATO


PROGETTO “CORPUS DEI BOLLI SU VETRO”

ALLEGATO: FORME CORPUS BOLLI

MARIA GRAZIA DIANI – LUCIANA MANDRUZZATO

FORMA	TIPO		SOTTOTIPO
Balsamario (BA)	IS 82		balsamario di grandi dimensioni (IS 82A2) con orlo ripiegato verso l'interno, alto collo cilindrico distinto dal corpo conico schiacciato (h ca. 16-17 cm, diam. base ca. 9 cm)
			balsamario di piccole dimensioni (IS 82B2) con orlo ripiegato verso l'interno, alto collo cilindrico non distinto dal corpo conico schiacciato (h ca. 12 cm, diam. base ca. 5 cm).
	DT31		
	DT32		
	DT35		
DT45			
Bicchiere (BI)			
Bottiglia	a sezione quadrata monoansata IS 50A e IS 50B (BQ)		bottiglia grande (IS 50A)
			bottiglia piccola (IS 50A)
			bottiglia alta e stretta (IS 50B)
	a sezione poligonale monoansata (BP)		bottiglia esagonale
			bottiglia ottagonale
	a sezione rettangolare biansata		bottiglia piccola (h entro 10 cm)

	IS 90 (BB)		bottiglia media (lunghezza fondo tra 10 e 14 cm)
			bottiglia grande (lunghezza fondo tra 15 e 18 cm)
	a sezione poligonale biansata IS 90 (BBP)		il numero di lati può variare
	cd. frontiniana IS 89 (BF)		
	cd. mercuriale IS 84 (ME)		bottiglia a sezione quadrata piccola (h ca. 10 cm) bottiglia a sezione quadrata media (h ca. 15-18 cm) bottiglia a sezione quadrata grande (h ca. 30 cm) bottiglia a sezione quadrata a pareti sottili bottiglia a sezione esagonale
Coppa (CC)	cilindrica (Ennion, Aristeas, ecc.)		coppa monoansata
			coppa biansata
Skyphos (SK)	IS 39 (Artas, Philippos, ecc.)		
Olla	a sezione quadrata IS 62 (OQ)		

	a sezione rettangolare (OR)		
Vaso (VA)	nel caso di forma non determinabile; aggiungere eventualmente le specifiche (VQ, VR)		Nota: sigla VA da utilizzare per frammenti tanto ridotti da non consentire l'attribuzione a bottiglia o olla; sigle VQ e VR da utilizzare se è possibile individuare la forma del fondo (quadrata o rettangolare).

Note

- I marchi che presentano esclusivamente cerchi concentrici con o senza punti agli angoli possono essere schedati senza una descrizione puntuale. Occorre invece includere nella trattazione particolareggiata tutti gli altri marchi a decoro geometrico, vegetale, figurato e con iscrizioni.
- Descrizione del marchio: descrizione da sinistra a destra e/o in senso orario.
- Le indicazioni contenute nella colonna sottotipo possono essere utilizzate per il campo descrizione.
- Le sigle IS e DT (IS = Isings; DT = De Tommaso) si riferiscono alle classificazioni tipologiche più in uso.